




МИНИСТЕРСТВО ПРОСВЕЩЕНИЯ РОССИЙСКОЙ ФЕДЕРАЦИИ
Министерство образования и молодёжной политики Рязанской области
Управление образования и молодёжной политики администрации Касимовского
муниципального района Рязанской области
МОУ "Гусевская СОШ"

<p>РАССМОТРЕНО методическим объединением учителей начальных классов руководитель ШМО  (Левина А.А.) Протокол № <u>1</u> от "<u>30</u>" августа 2022 г.</p>	<p>СОГЛАСОВАНО Заместитель директора по УР  (Мелькина И.С.) от "<u>31</u>" августа 2022 г.</p>	<p>УТВЕРЖДАЮ Директор МОУ «Гусевская СОШ»  В.И. Кошелев Приказ № <u>40/174-06</u> от "<u>01</u>" сентября 2022 г.</p> 
---	---	--

**РАБОЧАЯ
ПРОГРАММА**
(ID 1863290)
учебного предмета
«Русский язык»
для 2 класса начального общего
образования на 2022-2023 учебный год

Составитель: Шикунова Галина Александровна
учитель начальных классов

Пояснительная записка

Рабочая программа учебного предмета «Русский язык» для обучающихся 2 классов на уровне начального общего образования составлена на основе Требований к результатам освоения программы начального общего образования Федерального государственного образовательного стандарта начального общего образования (далее — ФГОС НОО), а также ориентирована на целевые приоритеты, сформулированные в Примерной программе воспитания.

ОБЩАЯ ХАРАКТЕРИСТИКА УЧЕБНОГО ПРЕДМЕТА "РУССКИЙ ЯЗЫК"

Русский язык является основой всего процесса обучения в начальной школе, успехи в его изучении во многом определяют результаты обучающихся по другим предметам. Русский язык как средство познания действительности обеспечивает развитие интеллектуальных и творческих способностей младших школьников, формирует умения извлекать и анализировать информацию из различных текстов, навыки самостоятельной учебной деятельности. Предмет «Русский язык» обладает значительным потенциалом в развитии функциональной грамотности младших школьников, особенно таких её компонентов, как языковая, коммуникативная, читательская, общекультурная и социальная грамотность. Первичное знакомство с системой русского языка, богатством его выразительных возможностей, развитие умения правильно и эффективно использовать русский язык в различных сферах и ситуациях общения способствуют успешной социализации младшего школьника. Русский язык, выполняя свои базовые функции общения и выражения мысли, обеспечивает межличностное и социальное взаимодействие, участвует в формировании самосознания и мировоззрения личности, является важнейшим средством хранения и передачи информации, культурных традиций, истории русского народа и других народов России. Свободное владение языком, умение выбирать нужные языковые средства во многом определяют возможность адекватного самовыражения взглядов, мыслей, чувств, проявления себя в различных жизненно важных для человека областях. Изучение русского языка обладает огромным потенциалом присвоения традиционных социокультурных и духовнонравственных ценностей, принятых в обществе правил и норм поведения, в том числе речевого, что способствует формированию внутренней позиции личности. Личностные достижения младшего школьника непосредственно связаны с осознанием языка как явления национальной культуры, пониманием связи языка и мировоззрения народа. Значимыми личностными результатами являются развитие устойчивого познавательного интереса к изучению русского языка, формирование ответственности за сохранение чистоты русского языка. Достижение этих личностных результатов — длительный процесс, разворачивающийся на протяжении изучения содержания предмета.

Центральной идеей конструирования содержания и планируемых результатов обучения является признание равной значимости работы по изучению системы языка и работы по совершенствованию речи младших школьников. Языковой материал призван сформировать первоначальные представления о структуре русского языка, способствовать усвоению норм русского литературного языка, орфографических и пунктуационных правил. Развитие устной и письменной речи младших школьников направлено на решение практической задачи развития всех видов речевой деятельности, отработку навыков использования усвоенных норм русского литературного языка, речевых норм и правил речевого этикета в процессе устного и письменного общения. Ряд задач по совершенствованию речевой деятельности решаются совместно с учебным предметом «Литературное чтение».

Общее число часов, отведённых на изучение «Русского языка», во 2 классе — 170 ч.

ЦЕЛИ ИЗУЧЕНИЯ УЧЕБНОГО ПРЕДМЕТА "РУССКИЙ ЯЗЫК"

В начальной школе изучение русского языка имеет особое значение в развитии младшего школьника. Приобретённые им знания, опыт выполнения предметных и универсальных действий на материале русского языка станут фундаментом обучения в основном звене школы, а также будут востребованы в жизни.

Изучение русского языка в начальной школе направлено на достижение следующих целей:

- приобретение младшими школьниками первоначальных представлений о многообразии языков и культур на территории Российской Федерации, о языке как одной из главных духовно-нравственных ценностей народа; понимание роли языка как основного средства общения; осознание значения русского языка как государственного языка Российской Федерации; понимание роли русского языка как языка межнационального общения; осознание правильной устной и письменной речи как показателя общей культуры человека;
- овладение основными видами речевой деятельности на основе первоначальных представлений о нормах современного русского литературного языка: аудированием, говорением, чтением, письмом;

- овладение первоначальными научными представлениями о системе русского языка: фонетике, графике, лексике, морфемике, морфологии и синтаксисе; об основных единицах языка, их признаках и особенностях употребления в речи; использование в речевой деятельности норм современного русского литературного языка (орфоэпических, лексических, грамматических, орфографических, пунктуационных) и речевого этикета;
- развитие функциональной грамотности, готовности к успешному взаимодействию с изменяющимся миром и дальнейшему успешному образованию.

СОДЕРЖАНИЕ УЧЕБНОГО ПРЕДМЕТА

Общие сведения о языке

Язык как основное средство человеческого общения и явление национальной культуры. Первоначальные представления о многообразии языкового пространства России и мира. Методы познания языка: наблюдение, анализ.

Фонетика и графика

Смыслоразличительная функция звуков; различение звуков и букв; различение ударных и безударных гласных звуков, твёрдых и мягких согласных звуков, звонких и глухих согласных звуков; шипящие согласные звуки [ж], [ш], [ч'], [щ']; обозначение на письме твёрдости и мягкости согласных звуков, функции букв *е, ё, ю, я*; согласный звук [й'] и гласный звук [и] (повторение изученного в 1 классе). Парные и непарные по твёрдости — мягкости согласные звуки. Парные и непарные по звонкости — глухости согласные звуки. Качественная характеристика звука: гласный — согласный; гласный ударный — безударный; согласный твёрдый — мягкий, парный — непарный; согласный звонкий — глухой, парный — непарный. Функции *ь*: показатель мягкости предшествующего согласного в конце и в середине слова; разделительный. Использование на письме разделительных *ъ* и *ь*. Соотношение звукового и буквенного состава в словах с буквами *е, ё, ю, я* (в начале слова и после гласных). Деление слов на слоги (в том числе при стечении согласных). Использование знания алфавита при работе со словарями. Небуквенные графические средства: пробел между словами, знак переноса, абзац (красная строка), пунктуационные знаки (в пределах изученного).

Орфоэпия

Произношение звуков и сочетаний звуков, ударение в словах в соответствии с нормами современного русского литературного языка (на ограниченном перечне слов, отрабатываемом в учебнике). Использование отработанного перечня слов (орфоэпического словаря учебника) для решения практических задач.

Лексика

Слово как единство звучания и значения. Лексическое значение слова (общее представление). Выявление слов, значение которых требует уточнения. Определение значения слова по тексту или уточнение значения с помощью толкового словаря. Однозначные и многозначные слова (простые случаи, наблюдение). Наблюдение за использованием в речи синонимов, антонимов.

Состав слова (морфемика)

Корень как обязательная часть слова. Однокоренные (родственные) слова. Признаки однокоренных (родственных) слов. Различение однокоренных слов и синонимов, однокоренных слов и слов с омонимичными корнями. Выделение в словах корня (простые случаи). Окончание как изменяемая часть слова. Изменение формы слова с помощью окончания. Различение изменяемых и неизменяемых слов. Суффикс как часть слова (наблюдение). Приставка как часть слова (наблюдение).

Морфология

Имя существительное (ознакомление): общее значение, вопросы («кто?», «что?»), употребление в речи. Глагол (ознакомление): общее значение, вопросы («что делать?», «что сделать?» и др.), употребление в речи. Имя прилагательное (ознакомление): общее значение, вопросы («какой?», «какая?», «какое?», «какие?»), употребление в речи. Предлог. Отличие предлогов от приставок. Наиболее распространённые предлоги: *в, на, из, без, над, до, у, о, об* и др.

Синтаксис

Порядок слов в предложении; связь слов в предложении (повторение). Предложение как единица языка. Предложение и слово. Отличие предложения от слова. Наблюдение за выделением в устной речи одного из слов предложения (логическое ударение). Виды предложений по цели высказывания: повествовательные, вопросительные, побудительные предложения. Виды предложений по эмоциональной окраске (по интонации): восклицательные и невосклицательные предложения.

Орфография и пунктуация

Прописная буква в начале предложения и в именах собственных (имена, фамилии, клички животных); знаки препинания в конце предложения; перенос слов со строки на строку (без учёта морфемного членения слова); гласные после шипящих в сочетаниях *жи, ши* (в положении под ударением), *ча, ща, чу, шу*; сочетания *чк, чн* (повторение правил правописания, изученных в 1 классе). Орфографическая зоркость как осознание места возможного возникновения орфографической ошибки. Понятие орфограммы. Различные способы решения орфографической задачи в зависимости от места орфограммы в слове. Использование орфографического словаря учебника для определения (уточнения) написания слова. Контроль и самоконтроль при проверке собственных и предложенных текстов. Орфографическая зоркость как осознание места возможного возникновения орфографической ошибки. Понятие орфограммы. Различные способы решения орфографической задачи в зависимости от места орфограммы в слове. Использование орфографического словаря учебника для определения (уточнения) написания слова. Контроль и самоконтроль при проверке собственных и предложенных текстов.

Правила правописания и их применение:

- разделительный мягкий знак;
- сочетания *чт, щн, нч*;
- проверяемые безударные гласные в корне слова;
- парные звонкие и глухие согласные в корне слова;
- непроверяемые гласные и согласные (перечень слов в орфографическом словаре учебника);
- прописная буква в именах собственных: имена, фамилии, отчества людей, клички животных, географические названия;
- раздельное написание предлогов с именами существительными.

Развитие речи

Выбор языковых средств в соответствии с целями и условиями устного общения для эффективного решения коммуникативной задачи (для ответа на заданный вопрос, для выражения собственного мнения). Умение вести разговор (начать, поддержать, закончить разговор, привлечь внимание и т. п.).

Практическое овладение диалогической формой речи. Соблюдение норм речевого этикета и орфоэпических норм в ситуациях учебного и бытового общения. Умение договариваться и приходить к общему решению в совместной деятельности при проведении парной и групповой работы.

Составление устного рассказа по репродукции картины. Составление устного рассказа по личным наблюдениям и вопросам. Текст. Признаки текста: смысловое единство предложений в тексте; последовательность предложений в тексте; выражение в тексте законченной мысли. Тема текста. Основная мысль. Заглавие текста. Подбор заголовков к предложенным текстам. Последовательность частей текста (*абзацев*). Корректирование текстов с нарушенным порядком предложений и абзацев.

Типы текстов: описание, повествование, рассуждение, их особенности (первичное ознакомление). Поздравление и поздравительная открытка. Понимание текста: развитие умения формулировать простые выводы на основе информации, содержащейся в тексте. Выразительное чтение текста вслух с соблюдением правильной интонации.

Подробное изложение повествовательного текста объёмом 30—45 слов с опорой на вопросы.

ПЛАНИРУЕМЫЕ ОБРАЗОВАТЕЛЬНЫЕ РЕЗУЛЬТАТЫ

Изучение русского языка во 2 классе направлено на достижение обучающимися личностных, метапредметных и предметных результатов освоения учебного предмета.

ЛИЧНОСТНЫЕ РЕЗУЛЬТАТЫ

В результате изучения предмета «Русский язык» в начальной школе у обучающегося будут сформированы следующие личностные новообразования

гражданско-патриотического воспитания:

- становление ценностного отношения к своей Родине — России, в том числе через изучение русского языка, отражающего историю и культуру страны;
- осознание своей этнокультурной и российской гражданской идентичности, понимание роли русского языка как государственного языка Российской Федерации и языка межнационального общения народов России;
- сопричастность к прошлому, настоящему и будущему своей страны и родного края, в том числе через обсуждение ситуаций при работе с художественными произведениями;
- уважение к своему и другим народам, формируемое в том числе на основе примеров из художественных произведений;

— первоначальные представления о человеке как члене общества, о правах и ответственности, уважении и достоинстве человека, о нравственно-этических нормах поведения и правилах межличностных отношений, в том числе отражённых в художественных произведениях;

духовно-нравственного воспитания:

— признание индивидуальности каждого человека с опорой на собственный жизненный и читательский опыт;

— проявление сопереживания, уважения и доброжелательности, в том числе с использованием адекватных языковых средств для выражения своего состояния и чувств;

— неприятие любых форм поведения, направленных на причинение физического и морального вреда другим людям (в том числе связанного с использованием недопустимых средств языка);

эстетического воспитания:

— уважительное отношение и интерес к художественной культуре, восприимчивость к разным видам искусства, традициям и творчеству своего и других народов;

— стремление к самовыражению в разных видах художественной деятельности, в том числе в искусстве слова; осознание важности русского языка как средства общения и самовыражения;

физического воспитания, формирования культуры здоровья и эмоционального благополучия:

— соблюдение правил здорового и безопасного (для себя и других людей) образа жизни в окружающей среде (в том числе информационной) при поиске дополнительной информации в процессе языкового образования;

— бережное отношение к физическому и психическому здоровью, проявляющееся в выборе приемлемых способов речевого самовыражения и соблюдении норм речевого этикета и правил общения;

трудового воспитания:

— осознание ценности труда в жизни человека и общества (в том числе благодаря примерам из художественных произведений), ответственное потребление и бережное отношение к результатам труда, навыки участия в различных видах трудовой деятельности, интерес к различным профессиям, возникающий при обсуждении примеров из художественных произведений;

экологического воспитания:

— бережное отношение к природе, формируемое в процессе работы с текстами;

— неприятие действий, приносящих ей вред;

ценности научного познания:

— первоначальные представления о научной картине мира (в том числе первоначальные представления о системе языка как одной из составляющих целостной научной картины мира);

— познавательные интересы, активность, инициативность, любознательность и самостоятельность в познании, в том числе познавательный интерес к изучению русского языка, активность и самостоятельность в его познании.

МЕТАПРЕДМЕТНЫЕ РЕЗУЛЬТАТЫ

В результате изучения предмета «Русский язык» в начальной школе у обучающегося будут сформированы следующие **познавательные** универсальные учебные действия.

Базовые логические действия:

— сравнивать различные языковые единицы (звуки, слова, предложения, тексты), устанавливать основания для сравнения языковых единиц (частеречная принадлежность, грамматический признак, лексическое значение и др.); устанавливать аналогии языковых единиц;

— объединять объекты (языковые единицы) по определённому признаку;

— определять существенный признак для классификации языковых единиц (звуков, частей речи, предложений, текстов); классифицировать языковые единицы;

— находить в языковом материале закономерности и противоречия на основе предложенного учителем алгоритма наблюдения; анализировать алгоритм действий при работе с языковыми единицами, самостоятельно выделять учебные операции при анализе языковых единиц;

— выявлять недостаток информации для решения учебной и практической задачи на основе предложенного алгоритма, формулировать запрос на дополнительную информацию;

— устанавливать причинно-следственные связи в ситуациях наблюдения за языковым материалом, делать выводы.

Базовые исследовательские действия:

— с помощью учителя формулировать цель, планировать изменения языкового объекта, речевой ситуации;

- сравнивать несколько вариантов выполнения задания, выбирать наиболее подходящий (на основе предложенных критериев);
- проводить по предложенному плану несложное лингвистическое мини-исследование, выполнять по предложенному плану проектное задание;
- формулировать выводы и подкреплять их доказательствами на основе результатов проведённого наблюдения за языковым материалом (классификации, сравнения, исследования); формулировать с помощью учителя вопросы в процессе анализа предложенного языкового материала;
- прогнозировать возможное развитие процессов, событий и их последствия в аналогичных или сходных ситуациях.

Работа с информацией:

- выбирать источник получения информации: нужный словарь для получения запрашиваемой информации, для уточнения;
- согласно заданному алгоритму находить представленную в явном виде информацию в предложенном источнике: в словарях, справочниках;
- распознавать достоверную и недостоверную информацию самостоятельно или на основании предложенного учителем способа её проверки (обращаясь к словарям, справочникам, учебнику);
- соблюдать с помощью взрослых (педагогических работников, родителей, законных представителей) правила информационной безопасности при поиске информации в Интернете (информации о написании и произношении слова, о значении слова, о происхождении слова, о синонимах слова);
- анализировать и создавать текстовую, видео, графическую, звуковую информацию в соответствии с учебной задачей;
- понимать лингвистическую информацию, зафиксированную в виде таблиц, схем; самостоятельно создавать схемы, таблицы для представления лингвистической информации.

К концу обучения в начальной школе у обучающегося формируются **коммуникативные** универсальные учебные действия

Общение:

- воспринимать и формулировать суждения, выражать эмоции в соответствии с целями и условиями общения в знакомой среде;
- проявлять уважительное отношение к собеседнику, соблюдать правила ведения диалоги и дискуссии;
- признавать возможность существования разных точек зрения;
- корректно и аргументированно высказывать своё мнение;
- строить речевое высказывание в соответствии с поставленной задачей;
- создавать устные и письменные тексты (описание, рассуждение, повествование) в соответствии с речевой ситуацией;
- готовить небольшие публичные выступления о результатах парной и групповой работы, о результатах наблюдения, выполненного мини-исследования, проектного задания;
- подбирать иллюстративный материал (рисунки, фото, плакаты) к тексту выступления.

К концу обучения в начальной школе у обучающегося формируются **регулятивные** универсальные учебные действия.

Самоорганизация:

- планировать действия по решению учебной задачи для получения результата;
- выстраивать последовательность выбранных действий.

Самоконтроль:

- устанавливать причины успеха/неудач учебной деятельности;
- корректировать свои учебные действия для преодоления речевых и орфографических ошибок;
- соотносить результат деятельности с поставленной учебной задачей по выделению, характеристике, использованию языковых единиц;
- находить ошибку, допущенную при работе с языковым материалом, находить орфографическую и пунктуационную ошибку;
- сравнивать результаты своей деятельности и деятельности одноклассников, объективно оценивать их по предложенным критериям.

Совместная деятельность:

- формулировать краткосрочные и долгосрочные цели (индивидуальные с учётом участия в коллективных задачах) в стандартной (типовой) ситуации на основе предложенного учителем формата планирования, распределения промежуточных шагов и сроков;
- принимать цель совместной деятельности, коллективно строить действия по её достижению: распределять роли, договариваться, обсуждать процесс и результат совместной работы;
- проявлять готовность руководить, выполнять поручения, подчиняться, самостоятельно разрешать конфликты;
- ответственно выполнять свою часть работы;
- оценивать свой вклад в общий результат;
- выполнять совместные проектные задания с опорой на предложенные образцы.

ПРЕДМЕТНЫЕ РЕЗУЛЬТАТЫ

К концу обучения во **втором классе** обучающийся научится:

- осознавать язык как основное средство общения;
- характеризовать согласные звуки вне слова и в слове по заданным параметрам: согласный парный/непарный по твёрдости/мягкости; согласный парный/непарный по звонкости/глухости;
- определять количество слогов в слове (в том числе при стечении согласных); делить слово на слоги;
- устанавливать соотношение звукового и буквенного состава, в том числе с учётом функций букв *е, ё, ю, я*;
- обозначать на письме мягкость согласных звуков буквой мягкий знак в середине слова;
- находить однокоренные слова;
- выделять в слове корень (простые случаи);
- выделять в слове окончание;
- выявлять в тексте случаи употребления многозначных слов, понимать их значения и уточнять значение по учебным словарям; случаи употребления синонимов и антонимов (без называния терминов);
- распознавать слова, отвечающие на вопросы «кто?», «что?»;
- распознавать слова, отвечающие на вопросы «что делать?», «что сделать?» и др.;
- распознавать слова, отвечающие на вопросы «какой?», «какая?», «какое?», «какие?»;
- определять вид предложения по цели высказывания и по эмоциональной окраске;
- находить место орфограммы в слове и между словами на изученные правила;
- применять изученные правила правописания, в том числе: сочетания *чк, чн, чт; щн, нч*; проверяемые безударные гласные в корне слова; парные звонкие и глухие согласные в корне слова; непроверяемые гласные и согласные (перечень слов в орфографическом словаре учебника); прописная буква в именах, отчествах, фамилиях людей, кличках животных, географических названиях; раздельное написание предлогов с именами существительными, разделительный мягкий знак;
- правильно списывать (без пропусков и искажений букв) слова и предложения, тексты объёмом не более 50 слов;
- писать под диктовку (без пропусков и искажений букв) слова, предложения, тексты объёмом не более 45 слов с учётом изученных правил правописания;
- находить и исправлять ошибки на изученные правила, описки;
- пользоваться толковым, орфографическим, орфоэпическим словарями учебника;
- строить устное диалогическое и монологическое высказывание (2—4 предложения на определённую тему, по наблюдениям) с соблюдением орфоэпических норм, правильной интонации;
- формулировать простые выводы на основе прочитанного (услышанного) устно и письменно (1—2 предложения);
- составлять предложения из слов, устанавливая между ними смысловую связь по вопросам;
- определять тему текста и озаглавливать текст, отражая его тему;
- составлять текст из разрозненных предложений, частей текста;
- писать подробное изложение повествовательного текста объёмом 30—45 слов с опорой на вопросы;
- объяснять своими словами значение изученных понятий; использовать изученные понятия.

ТЕМАТИЧЕСКОЕ ПЛАНИРОВАНИЕ

№ п/п	Наименование разделов и тем программы	Количество часов			Дата изучения	Виды деятельности	Виды, формы контроля	Электронные (цифровые) образовательные ресурсы
		всего	конт роль ные рабо ты	практиче ские работы				
Раздел 1. Общие сведения о языке								
1.1.	Язык как основное средство человеческого общения и явление национальной культуры. Многообразие языкового пространства России и мира (первоначальные представления).	1	0	0	02.09.2022	Рассказ учителя на тему «Язык — средство общения людей и явление культуры»; Учебный диалог «Как язык помогает понять историю и культуру народа?»; Коллективное формулирование вывода о языке как основном средстве человеческого общения и явлении национальной культуры;	Устный опрос;	Единая коллекция Цифровых Образовательных Ресурсов. – Режим доступа: http://school-collection.edu.r Презентация уроков «Начальная школа». – Режим доступа : http://nachalka.info/about/193
1.2.	Знакомство с различными методами познания языка: наблюдение, анализ	1	0	0	05.09.2022	Работа в парах: сформулировать суждение о красоте и богатстве русского языка; Обсуждение сведений о многообразии языков в Российской Федерации; Коллективное формулирование вывода о многообразии языкового пространства России; Диалог о том, как мы изучаем язык; Формулирование коллективного вывода: наблюдение и анализ — методы изучения языка.	Устный опрос;	Я иду на урок начальной школы (материалы к уроку). – Режим доступа : www.festival.1september.ru Образовательный портал «Ucheba.com». – Режим доступа: www.uroki.ru Портал учителей начальных классов. – Режим доступа: www.nsportal.su
Итого по разделу:		2						
Раздел 2. Фонетика и графика								
2.1.	Повторение изученного в 1 классе: смысловозначительная функция звуков; различие звуков и букв; различие ударных и безударных гласных звуков, твёрдых и мягких согласных звуков, звонких и глухих согласных звуков; шипящие согласные звуки [ж], [ш], [ч'], [щ']; обозначение на	1	0	1	06.09.2022	Работа со схемой «Звуки русского языка», характеристика звуков речи с опорой на схему; Дидактическая игра «Определи звук по его характеристике»; Практическая работа, в ходе которой необходимо дать характеристику нескольким звукам (гласные ударные/ безударные; согласные твёрдые/мягкие, звонкие/глухие);	Устный; письменный опрос; практическая работа	Единая коллекция Цифровых Образовательных Ресурсов. – Режим доступа: http://school-collection.edu.r Презентация уроков «Начальная школа». – Режим доступа : http://nachalka.info/about/193

	письме твёрдости и мягкости согласных звуков, функции букв е, ё, ю, я ; согласный звук [й'] и гласный звук [и].					Дифференцированное задание: классифицировать звуки русского языка по значимым основаниям; Работа в парах: соотношение звука (выбирая из ряда предложенных) и его качественной характеристики; Комментированное выполнение задания: группировка звуков по заданному основанию;		Я на урок начальной школы (материалы к уроку). – Режим доступа : www.festival.1september.ru Образовательный портал «Ucheba.com». – Режим доступа: www.uroki.ru
2.2.	Парные и непарные по твёрдости — мягкости согласные звуки. Парные и непарные по звонкости — глухости согласные звуки. Качественная характеристика звука: гласный — согласный; гласный ударный — безударный; согласный твёрдый — мягкий, парный — непарный; согласный звонкий — глухой, парный — непарный.	2	0	0	07.09.2022 08.09.2022	Игра-соревнование «Приведи пример звука» (в ходе игры необходимо приводить примеры гласных звуков, твёрдых/ мягких, звонких/глухих согласных; парных и непарных по твёрдости — мягкости согласных звуков; парных и непарных по звонкости — глухости согласных звуков); Работа с рисунками (ирис — ирис, замо́к — замо́к, атлас — атлас): наблюдение за смыслоразличительной функцией ударения. Обсуждение различия в значении слов; Самостоятельная работа: группировка слов по заданному основанию (ударение на первом, втором или третьем слоге);	Устный; письменный опрос;	Портал учителей начальных классов. – Режим доступа: www.nsportal.ru Завуч - педагогический портал www.zavuch.info Сайт проекта "Открытый класс". – Режим доступа: www.openclass.ru Фестиваль педагогических идей «Открытый урок». – Режим доступа: www.festival.1september.ru Учебно-методический портал. – Режим доступа: http://www.uchmet.ru
2.3.	Функции ь: показатель мягкости предшествующего согласного в конце и в середине слова; разделительный. Использование на письме разделительных ъ и ь .	1	0	1	09.09.2022	Наблюдение за языковым материалом с целью определения функций ь: показатель мягкости предшествующего согласного в конце и в середине слова или разделительный; Практическая работа: характеристика функций ь (разделительный и показатель мягкости предшествующего согласного) в предложенных словах; Работа с записями на доске: обобщение способов обозначения на письме мягкости согласных звуков; Практическое задание: закрепление на письме способов обозначения мягкости согласных звуков; Учебный диалог о способах обозначения звука [й'];	Устный; письменный опрос; практическая работа	Клуб учителей начальной школы - методические материалы. – Режим доступа: www.4stupeni.ru Портал в области образования. – Режим доступа: www.planetashkol.ru Электронная версия журнала «Начальная школа»: http://nsc.1september.ru/index.php Социальная сеть работников образования: http://nsportal.ru/nachalnaya-

						Работа с таблицей: определение способа обозначения звука [й'] в приведённых словах, запись в нужную ячейку таблицы;		shkola Методические пособия и рабочие программы учителям начальной школы: http://nachalka.com Сетевое сообщество педагогов: http://rusedu.net Учитель портал: http://www.uchportal.ru	
2.4.	Установление соотношения звукового и буквенного состава в словах с буквами е, ё, ю, я (в начале слова и после гласных).	1	0	0	12.09.2022	Наблюдение за языковым материалом: объяснение различий в звукобуквенном составе слов с буквами е, ё, ю, я (в начале слова и после гласных); Заполнение таблицы: группировка слов с разным соотношением количества звуков и букв (количество звуков равно количеству букв, количество звуков меньше количества букв, количество звуков больше количества букв);	Устный; опрос;		
2.5.	Деление слов на слоги (в том числе при стечении согласных).	2	0	0	13.09.2022 14.09.2022	Учебный диалог, в ходе которого актуализируется способ определения количества слогов в слове;	Текущий, устный опрос		
2.6.	Использование знания алфавита при работе со словарями.	1	0	0	15.09.2022	Работа в парах: выполнение задания на систематизацию информации (записывать слова в алфавитном порядке); Работа в группах: выполнение практической задачи по поиску предложенного набора слов в толковом словаре (отрабатывается в том числе умение использовать знание алфавита для ориентации в словаре);	Устный; опрос;		
2.7.	Использование небуквенных графических средств: пробела между словами, знака переноса, абзаца (красной строки), пунктуационных знаков (в пределах изученного)	1	1	0	16.09.2022	Комментированное выполнение задания «Правильно ли слова расположили по алфавиту» (отрабатывается умение оценивать правильность выполнения заданий);	Тестировани е; устный опрос		
Итого по разделу:		9							
Раздел 3. Лексика									
3.1.	Понимание слова как единства звучания и значения. Лексическое значение слова (общее представление).	2	0	1	19.09.2022 20.09.2022	Работа с рисунками: объяснять значение слова с опорой на рисунок и систему вопросов; Дидактическая игра «Угадай, какое это слово» (в ходе игры нужно опознавать слова по их лексическим значениям); Работа в группах: наблюдение за значением слов в тексте, установление	Устный; письмен ный опрос; практическа я работа	Единая коллекция Цифровых Образовательных Ресурсов. – Режим доступа: http://school-collection.edu.r Презентация уроков «Начальная школа». – Режим	

						<p>значения слова с опорой на текст; Работа с записями на доске: нахождение ошибок в объяснении лексического значения слов; Практическая работа: выписать из толкового словаря значение пяти слов, которые раньше не знал(а); Работа в парах: один ученик читает значение слова из толкового словаря в учебнике, второй отгадывает это слово, потом меняются ролями;</p>		<p>доступа :http://nachalka.info/about/193</p> <p>Я иду на урок начальной школы (материалы к уроку). – Режим доступа : www.festival.1september.ru</p> <p>Образовательный портал «Ucheba.com». – Режим доступа: www.uroki.ru</p>
3.2.	Выявление слов, значение которых требует уточнения. Определение значения слова по тексту или уточнение значения с помощью толкового словаря.	3	0	1	21.09.2022 23.09.2022	<p>Творческое задание: составить кроссворд, часть слов объяснить с помощью рисунков, часть слов — с помощью лексического значения слова; Практическая работа: с опорой на толковый словарь учебника определить, лексические значения каких слов записаны;</p>	Устный; письменный опрос; практическая работа	<p>Портал учителей начальных классов. – Режим доступа: www.nsportal.su</p> <p>Завуч - педагогический портал www.zavuch.info Сайт проекта "Открытый класс". – Режим доступа: www.openclass.ru</p> <p>Фестиваль педагогических идей «Открытый урок». – Режим доступа: www.festival.1september.ru</p> <p>Учебно-методический портал. – Режим доступа: http://www.uchmet.ru</p> <p>Клуб учителей начальной школы - методические материалы. – Режим доступа: www.4stupeni.ru</p> <p>Портал в области образования. – Режим доступа: www.planetashkol.ru</p> <p>Электронная версия журнала «Начальная школа»: http://nsc.1september.ru/index.php</p> <p>Социальная сеть</p>
3.3.	Однозначные и многозначные слова (простые случаи, наблюдение)	2	0	0	26.09.2022 27.09.2022	<p>Работа с рисунками, на которых изображены разные значения слов, например слов корень, иголки, кисть: с опорой на рисунки объяснить значения многозначных слов; Учебный диалог, в ходе которого высказываются предположения о причинах появления нескольких значений одного слова; Работа в парах: сопоставление значений многозначного слова; Практическая работа: составление предложений с использованием многозначных слов; Самостоятельная работа: поиск в толковом словаре учебника многозначных слов, выписывание словарной статьи в тетрадь;</p>	Устный; письменный опрос; самостоятельная работа	<p>Фестиваль педагогических идей «Открытый урок». – Режим доступа: www.festival.1september.ru</p> <p>Учебно-методический портал. – Режим доступа: http://www.uchmet.ru</p> <p>Клуб учителей начальной школы - методические материалы. – Режим доступа: www.4stupeni.ru</p> <p>Портал в области образования. – Режим доступа: www.planetashkol.ru</p> <p>Электронная версия журнала «Начальная школа»: http://nsc.1september.ru/index.php</p> <p>Социальная сеть</p>
3.4.	Наблюдение за использованием в речи синонимов, антонимов	7	0	1	28.09.2022 06.10.2022	<p>Работа в парах: поиск в тексте синонимов; Дифференцированная работа: реконструкция текста, связанная с выбором из ряда синонимов наиболее подходящего для заполнения пропуска в предложениях текста; Работа с рисунками: развитие умения понимать информацию,</p>	Устный; письменный опрос; практическая работа	<p>Портал в области образования. – Режим доступа: www.planetashkol.ru</p> <p>Электронная версия журнала «Начальная школа»: http://nsc.1september.ru/index.php</p> <p>Социальная сеть</p>

						представленную в виде рисунка, и соотносить её с приведёнными словами — антонимами; Наблюдение за словами, имеющими противоположное значение (антонимами). Анализ лексического значения слов — антонимов; Дидактическая игра «Назови слово, противоположное по значению»; Работа в парах: подбор антонимов к предложенным словам; Практическая работа: поиск в текстах антонимов; Работа в группах: анализ уместности использования слов в предложениях, находить случаи неудачного выбора слова;		<p>работников образования: http://nsportal.ru/nachalnaya-shkola</p> <p>Методические пособия и рабочие программы учителям начальной школы: http://nachalka.com</p> <p>Сетевое сообщество педагогов: http://rusedu.net</p> <p>Учитель портал: http://www.uchportal.ru</p>
Итого по разделу:		14						
Раздел 4. Состав слова (морфемика)								
4.1.	Корень как обязательная часть слова. Однокоренные (родственные) слова. Признаки однокоренных (родственных) слов. Различение однокоренных слов и синонимов, однокоренных слов и слов с омонимичными корнями. Выделение в словах корня (простые случаи)	6	0	0	07.10.2022 14.10.2022	Наблюдение за языковым материалом и рисунками: сопоставление значений нескольких родственных слов с опорой на собственный речевой опыт и рисунки, высказывание предположений о сходстве и различии в значениях слов, выявление слова, с помощью которого можно объяснить значение всех родственных слов; Объяснение учителем приёма развёрнутого толкования слова как способа определения связи значений родственных слов. Работа с понятиями «корень», «однокоренные слова»: анализ предложенных в учебнике определений; Совместное составление алгоритма выделения корня; Использование составленного алгоритма при решении практических задач по выделению корня; Самостоятельная работа: находить среди предложенного набора слов слова с заданным корнем; Работа в парах: подбор родственных слов; Анализ текста с установкой на поиск в	Устный; письменный опрос; самостоятельная работа	<p>Единая коллекция Цифровых Образовательных Ресурсов. – Режим доступа: http://school-collection.edu.ru</p> <p>Презентация уроков «Начальная школа». – Режим доступа : http://nachalka.info/about/193</p> <p>Я иду на урок начальной школы (материалы к уроку). – Режим доступа : www.festival.1september.ru</p> <p>Образовательный портал «Ucheba.com». – Режим доступа: www.uroki.ru</p> <p>Портал учителей начальных классов. – Режим доступа: www.nsportal.ru</p> <p>Завуч - педагогический портал www.zavuch.info Сайт проекта "Открытый</p>

						<p>нём родственных слов; Работа в группах: выполнение задания на обнаружение лишнего слова в ряду предложенных (например, синоним в группе родственных слов или слово с омонимичным корнем в ряду родственных слов); Дифференцированное задание: контролировать правильность объединения родственных слов в группы при работе с группами слов с омонимичными корнями;</p>		<p>класс". – Режим доступа: www.openclass.ru</p> <p>Фестиваль педагогических идей «Открытый урок». – Режим доступа: www.festival.1september.ru</p> <p>Учебно-методический портал. – Режим доступа: http://www.uchmet.ru</p>
4.2.	Окончание как изменяемая часть слова. Изменение формы слова с помощью окончания. Различение изменяемых и неизменяемых слов	4	0	1	17.10.2022 20.10.2022	<p>Наблюдение за изменением формы слова; Работа с текстом, в котором встречаются формы одного и того же слова: поиск форм слова, сравнение форм слова, выявление той части, которой различаются формы слова (изменяемой части слова); Работа с понятием «окончание»: анализ предложенного в учебнике определения; Учебный диалог «Как различать разные слова и формы одного и того же слова?»; Практическая работа: изменение слова по предложенному в учебнике образцу, нахождение и выделение в формах одного и того же слова окончания; Работа в группе: выполнение задания «Помоги сверстнику из другой страны, начавшему учить русский язык, исправить ошибки» (ошибки связаны с тем, что слова стоят в начальной форме);</p>	Устный; письменный опрос; практическая работа	<p>Клуб учителей начальной школы - методические материалы. – Режим доступа: www.4stupeni.ru</p> <p>Портал в области образования. – Режим доступа: www.planetashkol.ru</p> <p>Электронная версия журнала «Начальная школа»: http://nsc.1september.ru/index.php</p> <p>Социальная сеть работников образования: http://nsportal.ru/nachalnaya-shkola</p> <p>Методические пособия и рабочие программы учителям начальной школы: http://nachalka.com</p>
4.3.	Суффикс как часть слова (наблюдение). Приставка как часть слова (наблюдение)	14	1	0	21.10.2022 17.11.2022	<p>Работа с записями на доске: сопоставление однокоренных слов и выявление различий между ними в значении и в буквенной записи (среди родственных слов есть несколько слов с суффиксами, например, это может быть ряд гора, горка, горочка, горный, гористый); Наблюдение за образованием слов с помощью суффиксов, выделение</p>	Устный; письменный опрос; контрольный диктант	<p>Сетевое сообщество педагогов: http://rusedu.net</p> <p>Учитель портал: http://www.uchportal.ru</p>

						суффиксов, с помощью которых образованы слова, высказывание предположений о значении суффиксов; Работа в группах: поиск среди предложенного набора слов с одинаковыми суффиксами; Дифференцированное задание: наблюдение за синонимией суффиксов; Наблюдение за образованием слов с помощью приставок, выделение приставок, с помощью которых образованы слова, высказывание предположений о значении приставок; Работа с таблицей: подбор примеров слов с указанными в таблице суффиксами и приставками;		
Итого по разделу:		24						
Раздел 5. Морфология								
5.1.	Имя существительное (ознакомление): общее значение, вопросы («кто?», «что?»), употребление в речи	13	0	1	07.12.2022-23.12.2022	Наблюдение за предложенным набором слов: что обозначают, на какой вопрос отвечают, формулирование вывода, введение понятия «имя существительное»; Работа в парах: распределение имён существительных на две группы в зависимости от того, на какой вопрос отвечают: «что?» или «кто?»; Наблюдение за лексическим значением имён существительных; Упражнение: находить в тексте слова по заданным основаниям (например, слова, называющие явления природы, черты характера и т. д.); Дифференцированное задание: выявление общего признака группы слов; Практическая работа: различение (по значению и вопросам) одушевлённых и неодушевлённых имён существительных; Работа в группах: группировка имён существительных по заданным основаниям;	Устный; письменный опрос; практическая работа	Единая коллекция Цифровых Образовательных Ресурсов. – Режим доступа: http://school-collection.edu.r Презентация уроков «Начальная школа». – Режим доступа : http://nachalka.info/about/193 Я иду на урок начальной школы (материалы к уроку). – Режим доступа : www.festival.1september.ru Образовательный портал «Ucheba.com». – Режим доступа: www.uroki.ru Портал учителей начальных классов. – Режим доступа: www.nsportal.su Завуч - педагогический портал

5.2.	Глагол (ознакомление): общее значение, вопросы («что делать?», «что сделать?») и др.), употребление в речи	8	1	0	09.01.2023-18.01.2023	Наблюдение за предложенным набором слов: что обозначают, на какой вопрос отвечают, формулирование вывода, введение понятия «глагол»; Упражнение: распределение глаголов на две группы в зависимости от того, на какой вопрос отвечают: «что делать?» или «что сделать?»; Наблюдение за лексическим значением глаголов. Дифференцированное задание: группировка глаголов в зависимости от того, называют они движение или чувства; Практическая работа: выписать из набора слов только глаголы; Работа в парах: нахождение в тексте глаголов;	Устный; письменный опрос; контрольная работа;	www.zavuch.info Сайт проекта "Открытый класс". – Режим доступа: www.openclass.ru Фестиваль педагогических идей «Открытый урок». – Режим доступа: www.festival.1september.ru Учебно-методический портал. – Режим доступа: http://www.uchmet.ru Клуб учителей начальной школы - методические материалы. – Режим доступа: www.4stupeni.ru
5.3.	Имя прилагательное (ознакомление): общее значение, вопросы («какой?», «какая?», «какое?», «какие?»), употребление в речи	6	0	1	19.01.2023-26.01.2023	Наблюдение за предложенным набором слов: что обозначают, на какой вопрос отвечают, формулирование вывода, введение понятия «имя прилагательное»; Работа в парах: распределение имён прилагательных на три группы в зависимости от того, на какой вопрос отвечают: «какой?», «какое?», «какая?»; Наблюдение за лексическим значением имён прилагательных; Дифференцированное задание: выявление общего признака группы имён прилагательных; Практическая работа: выписывание из текста имён прилагательных;	Устный; письменный опрос; практическая работа	Портал в области образования. – Режим доступа: www.planetashkol.ru Электронная версия журнала «Начальная школа»: http://nsc.1september.ru/index.php Социальная сеть работников образования: http://nsportal.ru/nachalnaya-shkola Методические пособия и рабочие программы учителям начальной школы: http://nachalka.com Сетевое сообщество педагогов: http://rusedu.net Учитель портал: http://www.uchportal.ru
5.4.	Предлог. Отличие предлогов от приставок. Наиболее распространённые предлоги: в, на, из, без, над, до, у, о, об и др.	7	0	0	27.02.2023-06.02.2023	Учебный диалог «Чем похожи и чем различаются предлоги и приставки?»; Совместное составление алгоритма различения приставок и предлогов; Списывание предложений с раскрытием скобок на основе применения алгоритма различения предлогов и приставок; Творческая работа: составление предложений, в которых есть одинаково звучащие предлоги и приставки;	Устный; письменный опрос;	Сетевое сообщество педагогов: http://rusedu.net Учитель портал: http://www.uchportal.ru

Итого по разделу:		34						
Раздел 6. Синтаксис								
6.1.	Порядок слов в предложении; связь слов в предложении (повторение). Предложение как единица языка.	2	0	0	18.11.2022 19.11.2022	Обсуждение проблемного вопроса «Чем различаются предложение и „не предложение“?»; Наблюдение за связью слов в предложении;	Устный; письменный опрос;	Единая коллекция Цифровых Образовательных Ресурсов. – Режим доступа: http://school-collection.edu.ru
6.2.	Предложение и слово. Отличие предложения от слова. Наблюдение за выделением в устной речи одного из слов предложения (логическое ударение)	7	0	0	22.11.2022- 30.11.2022	Упражнение: запись предложений с употреблением слов в предложениях в нужной форме (с опорой на собственный речевой опыт); Работа в парах: составление предложений из набора слов; Работа с рисунками и подписями к рисункам (предложения различаются по цели высказывания, например: «Снег идёт. Снег идёт? Снег, иди!»): сравнение ситуаций, изображённых на рисунке, формулирование вывода о целях, с которыми произносятся предложения; Учебный диалог «Как соотносятся знаки препинания в конце предложения с целевой установкой предложения?»;	Устный; письменный опрос;	Презентация уроков «Начальная школа». – Режим доступа : :http://nachalka.info/about/193 Я иду на урок начальной школы (материалы к уроку). – Режим доступа : www.festival.1september.ru Образовательный портал «Ucheba.com». – Режим доступа: www.uroki.ru Портал учителей начальных классов. – Режим доступа: www.nsportal.ru
6.3.	Виды предложений по цели высказывания: повествовательные, вопросительные, побудительные предложения.	1	0	0	01.12.2022	Составление таблицы «Виды предложений по цели высказывания», подбор примеров; Работа с рисунками и подписями к рисункам (предложения различаются по эмоциональной окраске, например: «Ландыши расцвели. Ландыши расцвели!»): сравнение ситуаций, изображённых на рисунках, наблюдение за интонационным оформлением предложений;	Устный; письменный опрос;	Завуч - педагогический портал www.zavuch.info Сайт проекта "Открытый класс"». – Режим доступа: www.openclass.ru Фестиваль педагогических идей «Открытый урок». – Режим доступа: www.festival.1september.ru
6.4.	Виды предложений по эмоциональной окраске (по интонации): восклицательные и невосклицательные предложения	3	1	1	02.12.2022- 06.12.2022	Работа в парах: сопоставление предложений, различающихся по эмоциональной окраске, произношение предложений с соответствующей интонацией; Практическая работа: выбирать из текста предложения по заданным признакам;	Устный; письменный опрос; тестирование практическая работа	Учебно-методический портал. – Режим доступа: http://www.uchmet.ru Клуб учителей начальной школы - методические материалы. – Режим доступа: www.4stupeni.ru

Итого по разделу:		13						
Раздел 7. Орфография и пунктуация								
7.1.	Повторение правил правописания, изученных в 1 классе: прописная буква в начале предложения и в именах собственных (имена, фамилии, клички животных); знаки препинания в конце предложения; перенос слов со строки на строку (без учёта морфемного членения слова); гласные после шипящих в сочетаниях жи, ши (в положении под ударением), ча, ща, чу, шу ; сочетания чк, чн .	3	0	0	07.02.2023 09.02.2023	Учебный диалог «Как использовать алгоритм порядка действий при списывании?»; Комментированное письмо: объяснение различия в звукобуквенном составе записываемых слов; Упражнения на закрепление правила написания сочетаний жи, ши, ча, ща, чу, шу; чк, чн. Взаимопроверка. Осуществление самоконтроля использования правила; Наблюдение за языковым материалом: формулирование на основе анализа предложенного материала ответа на вопрос, связанный с правилом переноса слов, уточнение правила переноса слов (буквы й, ь, ъ); Работа с таблицей (в одном столбце слова разделены по слогам, в другом столбце эти же слова разделены для переноса): сопоставление различия деления слов на слоги и для переноса, объяснение разницы; Практическая работа: запись слов с делением для переноса, осуществление самоконтроля при делении слов для переноса; Дифференцированное задание: нахождение слов по заданному основанию (слова, которые нельзя перенести); Работа в парах: объяснять допущенные ошибки в делении слов для переноса;	Устный; письменный опрос;	Единая коллекция Цифровых Образовательных Ресурсов. – Режим доступа: http://school-collection.edu.r Презентация уроков «Начальная школа». – Режим доступа : http://nachalka.info/about/193 Я иду на урок начальной школы (материалы к уроку). – Режим доступа : www.festival.1september.ru Образовательный портал «Ucheba.com». – Режим доступа: www.uroki.ru Портал учителей начальных классов. – Режим доступа: www.nsportal.su Завуч - педагогический портал www.zavuch.info Сайт проекта "Открытый класс" . – Режим доступа: www.openclass.ru Фестиваль педагогических идей «Открытый урок» . – Режим доступа: www.festival.1september.ru
7.2.	Формирование орфографической зоркости: осознание места возможного возникновения орфографической ошибки.	8	0	0	10.02.2023 21.02.2023	Учебный диалог «Как планировать порядок действий при выявлении места возможной орфографической ошибки»;	Устный; письменный опрос;	Учебно-методический портал. – Режим доступа: http://www.uchmet.ru
7.3.	Понятие орфограммы.	1	0	0	22.02.2023	Совместная разработка алгоритма применения орфограммы.	Устный; письменный опрос;	Клуб учителей начальной школы - методические материалы . – Режим доступа: www.4stupeni.ru
7.4.	Использование различных способов решения орфографической задачи в зависимости от места орфограммы	7	0	0	27.02.2023 07.03.2023	Объяснение учащимися собственных действий при подборе проверочных слов и указание на тип орфограммы; Работа в парах: аргументировать	Устный; письменный опрос;	

	в слове.					написание в тексте слов с изученными орфограммами; Комментированное письмо при записи слов под диктовку: выявлять наличие в корне слова изучаемых орфограмм, обосновывать способ проверки орфограмм;		Портал в области образования. – Режим доступа: www.planetashkol.ru Электронная версия журнала «Начальная школа»: http://nsc.1september.ru/index.php Социальная сеть работников образования: http://nsportal.ru/nachalnaya-shkola Методические пособия и рабочие программы учителям начальной школы: http://nachalka.com Сетевое сообщество педагогов: http://rusedu.net Учитель портал: http://www.uchportal.ru
7.5.	Использование орфографического словаря учебника для определения (уточнения) написания слова.	1	0	0	09.03.2023	Комментированное письмо при записи слов под диктовку: выявлять наличие в корне слова изучаемых орфограмм, обосновывать способ проверки орфограмм; Самостоятельная работа: находить и фиксировать (графически обозначать) орфограммы;	Устный; письменный опрос;	
7.6.	Контроль и самоконтроль при проверке собственных и предложенных текстов.	2	1	0	10.03.2023 13.03.2023	Самоконтроль: проверка своих письменных работ по другим предметам с целью исправления возможных ошибок на применение правила переноса слов; Практическая работа: запись предложений с использованием правила написания собственных имён существительных; Работа в парах: ответы на вопросы, в которых обязательно нужно будет применить правило написания собственных имён существительных; Творческое задание: написать текст, в котором встретится не менее шести имён собственных;	Устный; письменный опрос; Самооценка с использованием «Оценочного листа»;	
7.7.	Ознакомление с правилами правописания и их применение: - разделительный мягкий знак; - сочетания чт, щн, нч ; - проверяемые безударные гласные в корне слова; - парные звонкие и глухие согласные в корне слова; - непроверяемые гласные и согласные (перечень слов в орфографическом словаре учебника); - прописная буква в именах собственных: имена, фамилии, отчества людей, клички	15	1	0	14.03.2023 11.04.2023	Работа в группах: отработка умений обнаруживать в тексте ошибки в словах с орфограммой «Проверяемые безударные гласные в корне слова», объяснять способ проверки безударных гласных в корне слова, исправлять допущенные ошибки; Наблюдение за языковым материалом, связанным с оглушением звонких согласных в конце слова, обобщение результатов наблюдений; Работа с рисунками и подписями к ним, анализируются слова типа маг — мак, пруд — прут, луг — лук и т. д.; Учебный диалог «Когда нужно	Устный; письменный опрос; контрольный диктант	

	животных, географические названия; - раздельное написание предлогов с именами существительными					сомневаться при обозначении буквой согласных звуков, парных по звонкости — глухости?», в ходе диалога учащиеся доказывают необходимость проверки согласных звуков на конце слова и предлагают способ её выполнения; Совместное создание алгоритма проверки орфограммы «Парные по звонкости — глухости согласные в корне слова»; Работа в парах: выбор слов по заданному основанию (поиск слов, в которых необходимо проверить парный по звонкости — глухости согласный); Работа в группах: группировка слов по заданным основаниям: совпадают или не совпадают произношение и написание согласных звуков в корне слова;		
Итого по разделу:		37						
Раздел 8. Развитие речи								
8.1.	Выбор языковых средств в соответствии с целями и условиями устного общения для эффективного решения коммуникативной задачи (для ответа на заданный вопрос, для выражения собственного мнения). Овладение основными умениями ведения разговора (начать, поддержать, закончить разговор, привлечь внимание и т. п.). Практическое овладение диалогической формой речи. Соблюдение норм речевого этикета и орфоэпических норм в ситуациях учебного и бытового общения.	1	0	0	12.04.2023	Учебный диалог, в ходе которого учащиеся учатся определять особенности ситуации общения: цели, задачи, состав участников, место, время, средства коммуникации; Обобщение результатов диалога: сообщение учителя о том, что в ситуации общения важно удерживать цель общения, учитывать, с кем и где происходит общение, поскольку от этих особенностей ситуации зависит выбор языковых средств; Комментированный устный выбор правильной реплики из нескольких предложенных, обоснование целесообразности выбора языковых средств, соответствующих цели и условиям общения;	Устный; письменный опрос;	Единая коллекция Цифровых Образовательных Ресурсов. – Режим доступа: http://school-collection.edu.r Презентация уроков «Начальная школа». – Режим доступа : http://nachalka.info/about/193 Я иду на урок начальной школы (материалы к уроку). – Режим доступа : www.festival.1september.ru Образовательный портал «Ucheba.com». – Режим доступа: www.uroki.ru Портал учителей начальных классов. – Режим доступа: www.nsportal.su Завуч - педагогический портал

8.2.	Умение договариваться и приходить к общему решению в совместной деятельности при проведении парной и групповой работы	1	0	0	13.04.2023	<p>Рольевые игры, разыгрывание сценок для отработки умений ведения разговора: начать, поддержать, закончить разговор, привлечь внимание и т. п.;</p> <p>Творческое задание: создание собственных диалогов в ситуациях необходимости начать, поддержать, закончить разговор, привлечь внимание и т. п.;</p> <p>Наблюдение за нормами речевого этикета;</p> <p>Рольевая игра, в которую включена отработка этикетных выражений;</p> <p>Самонаблюдение с целью оценить собственную речевую культуру во время повседневного общения;</p> <p>Работа в группе: анализировать уместность использования средств общения в предложенных речевых ситуациях;</p> <p>Упражнение: нахождение в предложенных текстах ошибок, связанных с правилами общения, нормами речевого этикета, исправление найденных ошибок;</p> <p>Рольевая игра «Наблюдатели», цель игры связана с оцениванием правильности выбора языковых и неязыковых средств устного общения на уроке и на переменах;</p> <p>Творческое задание: создать плакат с правилами участия в диалоге (умение слышать, точно реагировать на реплики, поддерживать разговор, приводить доводы);</p> <p>Речевой тренинг: при разыгрывании ситуаций анализировать собственную успешность участия в диалоге, успешность участия в нём другой стороны;</p>	Устный; письменный опрос;	<p>www.zavuch.info Сайт проекта "Открытый класс". – Режим доступа: www.openclass.ru</p> <p>Фестиваль педагогических идей «Открытый урок». – Режим доступа: www.festival.1september.ru</p> <p>Учебно-методический портал. – Режим доступа: http://www.uchmet.ru</p> <p>Клуб учителей начальной школы - методические материалы. – Режим доступа: www.4stupeni.ru</p> <p>Портал в области образования. – Режим доступа: www.planetashkol.ru</p> <p>Электронная версия журнала «Начальная школа»: http://nsc.1september.ru/index.php</p> <p>Социальная сеть работников образования: http://nsportal.ru/nachalnaya-shkola</p> <p>Методические пособия и рабочие программы учителям начальной школы: http://nachalka.com</p> <p>Сетевое сообщество педагогов: http://rusedu.net</p> <p>Учитель портал: http://www.uchportal.ru</p>
8.3.	Составление устного рассказа по репродукции картины. Составление устного рассказа по личным наблюдениям и вопросам	3	0	0	14.04.2023 18.04.2023	Работа с репродукциями картин, рассматривание, анализ собственного эмоционального отклика на картину, ответы на поставленные вопросы;	Устный; письменный опрос;	

					<p>Составление устного рассказа по картине с опорой на вопросы / с опорой на ключевые слова / самостоятельно;</p> <p>Экскурсия в художественный музей (при наличии в месте проживания) или виртуальная экскурсия по художественному музею;</p> <p>Выбор картины, которая произвела наибольшее впечатление во время экскурсии. Устный рассказ об этой картине;</p> <p>Устный рассказ об этой картине;</p> <p>Проектное задание «Готовим виртуальную экскурсию по залам Третьяковской галереи»: каждый ученик в классе выбирает одну картину и готовит о ней рассказ, все рассказы соединяются в целостную экскурсию;</p> <p>Проект «Выставка одной картины»: каждую неделю в классе проводится выставка одной картины, картины по очереди подбирают учащиеся класса и готовят устный рассказ о выбранной картине;</p> <p>Экскурсия, по результатам которой составляется устный рассказ по личным наблюдениям во время экскурсии или по вопросам учителя;</p> <p>Учебный диалог «Сравниваем слово, предложение, текст», выявление в ходе диалога сходства и различия слова, предложения, текста;</p> <p>Наблюдение за языковым материалом: несколько примеров текстов и «не текстов» (нарушена последовательность предложений / несколько предложений, которые не связаны единой темой / несколько предложений об одном и том же, но не выражающих мысль), сравнение, выявление признаков текста: смысловое единство предложений в тексте; последовательность предложений в тексте; выражение в тексте законченной мысли;</p> <p>Работа в парах: различение текста и «не текста», аргументация своей точки</p>	
--	--	--	--	--	--	--

8.4.	Текст. Признаки текста: смысловое единство предложений в тексте; последовательность предложений в тексте; выражение в тексте законченной мысли.	2	0	0	19.04.2023 20.04.2023	<p>зрения;</p> <p>Наблюдение за способами связи предложений в тексте, высказывание предположений о способах связи предложений в тексте;</p> <p>Наблюдение за последовательностью предложений в тексте;</p> <p>Самостоятельная работа: восстановление деформированного текста — необходимо определить правильный порядок предложений в тексте;</p> <p>Практическая работа: формулирование основной мысли предложенных текстов;</p> <p>Наблюдение за структурой текста, знакомство с абзацем как структурным компонентом текста, формулирование выводов о том, что в абзаце содержится микротема;</p> <p>Совместная работа: определение последовательности абзацев в тексте с нарушенным порядком следования абзацев;</p> <p>Индивидуальная работа: определение порядка следования абзацев;</p> <p>Дифференцированное задание: выделение абзацев в тексте, в котором абзацы не выделены;</p> <p>Обсуждение: как связана основная мысль текста с содержанием каждого абзаца;</p>	Устный; письменный опрос;	
8.5.	Тема текста. Основная мысль. Заглавие текста. Подбор заголовков к предложенным текстам. Последовательность частей текста (абзацев). Корректирование текстов с нарушенным порядком предложений и абзацев. Типы текстов: описание, повествование, рассуждение, их особенности (первичное ознакомление).	15	2	0	21.04.2023 16.05.2023	<p>Практическая работа: формулирование основной мысли предложенных текстов;</p> <p>Наблюдение за структурой текста, знакомство с абзацем как структурным компонентом текста, формулирование выводов о том, что в абзаце содержится микротема;</p> <p>Совместная работа: определение последовательности абзацев в тексте с нарушенным порядком следования абзацев;</p> <p>Индивидуальная работа: определение порядка следования абзацев;</p>	Устный; письменный опрос; контрольное списывание контрольная работа	

					<p>Дифференцированное задание: выделение абзацев в тексте, в котором абзацы не выделены;</p> <p>Обсуждение: как связана основная мысль текста с содержанием каждого абзаца;</p> <p>Практическая работа: формулирование основной мысли текста и основной мысли каждого абзаца; преобразование основной мысли в предложение;</p> <p>Комментированное выполнение задания: подбор заголовка к тексту с обязательной аргументацией;</p> <p>Работа в группе: подбор различных заголовков к одному тексту;</p> <p>Практическая работа: установление соответствия/несоответствия заголовка и текста, аргументация своей точки зрения;</p> <p>Творческая работа: составление текста по заданным характеристикам — названию, количеству абзацев и микротемам каждого абзаца;</p> <p>Практическая работа: восстановление нарушенной последовательности абзацев, запись исправленного текста;</p> <p>Учебный диалог «Какие могут быть цели при создании текстов?», высказывание учащимися предположений о целях создания текста;</p> <p>Наблюдение за особенностями текста-описания, установление его особенностей, нахождение в тексте средств создания описания;</p> <p>Обсуждение различных текстов-описаний (художественных, научных описаний): выявление сходства и различий;</p> <p>Наблюдение за текстом повествованием и установление его особенностей;</p> <p>Работа в группах: сравнение текстов-повествований с текстами-описаниями;</p> <p>Наблюдение за текстом-рассуждением, установление его особенностей;</p> <p>Учебный диалог «Что важно для</p>	
--	--	--	--	--	--	--

						составления текста-рассуждения?»);	
8.6.	Знакомство с жанром поздравления.	1	0	0	17.05.2023	Обсуждение особенностей жанра поздравления в ходе анализа предложенных примеров поздравлений, анализ структуры текстов-поздравлений; Творческое задание: создание текста поздравительной открытки (выбор повода для поздравления определяется самими учащимися);	Устный; письменный опрос;
8.7.	Понимание текста: развитие умения формулировать простые выводы на основе информации, содержащейся в тексте.	5	0	1	18.05.2023 24.05.2023	Коллективный анализ содержания текста, который предложен как основа для изложения (повествовательный текст объёмом 30—45 слов); Устные ответы на поставленные к тексту вопросы; Устный пересказ текста с опорой на вопросы;	Устный; письменный опрос; практическая работа
8.8.	Выразительное чтение текста вслух с соблюдением правильной интонации. Подробное изложение повествовательного текста объёмом 30—45 слов с опорой на вопросы	2	0	0	25.05.2023 26.05.2023	Письменное подробное изложение содержания текста с опорой на вопросы; Самопроверка с возможностью корректировки пересказа;	Устный; письменный опрос; изложение
Итого по разделу:		30					
Резервное время		6					
ОБЩЕЕ КОЛИЧЕСТВО ЧАСОВ ПО ПРОГРАММЕ		170	8	10			

ПОУРОЧНОЕ ПЛАНИРОВАНИЕ

№ п/п	Тема урока	Количество часов			Дата изучения	Виды, формы контроля
		всего	контроль ные работы	практические работы		
1.	Язык как основное средство человеческого общения и явление национальной культуры. Научная и разговорная речь.	1	0	0	02.09.2022	Устный опрос
2.	Соблюдение правил речевого этикета и орфоэпических норм в ситуациях учебного и бытового общения.	1	0	0	05.09.2022	Устный опрос
3.	Обозначение звуков речи на письме. Повторение изученного в 1-ом классе.	1	0	1	06.09.2022	Устный; письменный опрос; практическая работа
4.	Звуки речи. Парные и непарные по твердости – мягкости согласные звуки. Парные и непарные по звонкости - глухости согласные звуки.	1	0	0	07.09.2022	Устный; письменный опрос;
5.	Звуки речи и буквы. Качественная характеристика звука: гласный – согласный; гласный ударный – безударный; согласный твердый – мягкий, парный – непарный; согласный звонкий – глухой, парный – непарный	1	0	0	08.09.2022	Устный; письменный опрос;
6.	Функции ь: показатель мягкости предшествующего согласного в конце и в середине слова; разделительный.	1	0	1	09.09.2022	Устный; письменный опрос; практическая работа
7.	Установление соотношения звукового и буквенного состава в словах с буквами е, ё, ю, я.	1	0	0	12.09.2022	Устный опрос
8.	Слог как минимальная произносительная единица. Деление слов на слоги.	1	0	0	13.09.2022	Устный опрос
9.	Слоги ударные и безударные. Роль ударения.	1	0	0	14.09.2022	Устный опрос
10.	Использование алфавита при работе со словарями.	1	0	0	15.09.2022	Устный опрос
11.	Использование на письме небуквенных графических средств. Знаки препинания в конце предложения (повторение).	1	1	0	16.09.2022	Тестирование устный опрос
12.	Слово как единство звучания и значения. Лексическое значение слова.	1	0	0	19.09.2022	Текущий, устный опрос
13.	Как сочетаются слова.	1	0	1	20.09.2022	практическая работа
14.	Выявление слов, значение которых требует уточнения. Значения заимствованных слов.	1	0	0	21.09.2022	Текущий, устный опрос
15.	Выявление слов, значение которых требует уточнения. Устаревшие слова.	1	0	0	22.09.2022	Устный; письменный опрос;
16.	Определение значения слова по тексту или с помощью толкового словаря.	1	0	1	23.09.2022	Практическая работа
17.	Слова однозначные и многозначные.	1	0	0	26.09.2022	Текущий, устный опрос
18.	Определение значения многозначного слова.	1	0	0	27.09.2022	Самостоятельная работа
19.	Синонимы.	1	0	0	28.09.2022	Устный опрос
20.	Сочетание синонимов с другими словами.	1	0	0	29.09.2022	Текущий, устный опрос
21.	Использование синонимов. Синонимы в тексте.	1	0	0	30.09.2022	Письменный опрос
22.	Антонимы.	1	0	0	03.10.2022	Устный опрос
23.	Сочетание антонимов с другими словами.	1	0	0	04.10.2022	Текущий опрос
24.	Использование антонимов. Антонимы в тексте.	1	0	1	05.10.2022	Практическая работа
25.	Контрольный диктант по теме: «Лексическое значение слова»	1	1	0	06.10.2022	Контрольный диктант
26.	Корень как часть слова.	1	0	0	07.10.2022	Устный опрос;
27.	Корень как общая часть родственных слов.	1	0	0	10.10.2022	Письменный; устный опрос;
28.	Родственные (однокоренные) слова.	1	0	0	11.10.2022	Устный опрос;
29.	Родственные (однокоренные) слова и синонимы.	1	0	0	12.10.2022	Самостоятельная работа; устный опрос.
30.	Однокоренные слова. Различение однокоренных слов и слов с омонимичными корнями.	1	0	0	13.10.2022	Устный опрос;

31.	Правописание корня в однокоренных словах.	1	0	0	14.10.2022	Устный опрос;
32.	Окончание как изменяемая часть слова.	1	0	0	17.10.2022	Устный опрос;
33.	Изменение формы слова с помощью окончания.	1	0	0	18.10.2022	Устный опрос;
34.	Различение изменяемых и неизменяемых слов.	1	0	1	19.10.2022	Практическая работа
35.	Нулевое окончание (ознакомление).	1	0	0	20.10.2022	Устный опрос;
36.	Суффикс как часть слова.	1	0	0	21.10.2022	Устный опрос;
37.	Значения суффиксов.	1	0	0	31.10.2022	Устный опрос
38.	Образование слов с помощью суффиксов.	1	0	0	01.11.2022	Устный опрос;
39.	Контрольный диктант по теме «Состав слова»	1	1	0	02.11.2022	Контрольный диктант
40.	Приставка как часть слова.	1	0	0	03.11.2022	Устный опрос;
41.	Наблюдение за наиболее распространёнными приставками.	1	1	0	07.11.2022	Устный опрос;
42.	Значения приставок.	1	0	0	08.11.2022	Устный опрос; письменный опрос
43.	Правописание приставок.	1	0	0	09.11.2022	Устный опрос;
44.	Различение приставок с буквами о, а	1	0	0	10.11.2022	Устный опрос;
45.	Правописание приставок с буквами о, а.	1	0	0	11.11.2022	Устный опрос;
46.	Образование слов с помощью приставок.	1	0	0	14.11.2022	Письменный, устный опрос
47.	Слова с двумя приставками (наблюдение).	1	0	0	15.11.2022	Устный опрос
48.	Основа слова.	1	0	0	16.11.2022	Устный опрос
49.	Нахождение в слове корня, окончания, приставки, суффикса	1	0	0	17.11.2022	Устный опрос, письменный
50.	Предложение как единица речи.	1	0	0	18.11.2022	Устный опрос
51.	Предложение. Связь слов в предложении.	1	0	0	21.11.2022	Устный опрос
52.	Предложение и слово. Отличие предложения от слова.	1	0	0	22.11.2022	Устный опрос
53.	Слова в предложении. Наблюдение за выделением в устной речи одного из слов предложения (логическое ударение).	1	0	0	23.11.2022	Текущий устный опрос;
54.	Связь слов в предложении.	1	0	0	24.11.2022	Устный опрос
55.	Главные члены предложения.	1	0	0	25.11.2022	Устный опрос
56.	Главные и второстепенные члены предложения.	1	0	0	28.11.2022	Устный опрос
57.	Подлежащее и сказуемое - главные члены предложения.	1	1	0	29.11.2022	Устный, письменный опрос
58.	Характеристика предложения по главным и второстепенным членам.	1	0	0	30.11.2022	Устный опрос
59.	Виды предложений по цели высказывания: повествовательные, вопросительные, побудительные предложения.	1	0	0	01.12.2022	Устный опрос
60.	Восклицательные и невосклицательные предложения.	1	0	0	02.12.2022	Устный опрос
61.	Обобщение знаний о предложении.	1	1	0	05.12.2022	Тестирование
62.	Комплексная работа с текстом. Практическая работа.	1	0	1	06.12.2022	Практическая работа
63.	Части речи (ознакомление).	1	1	0	07.12.2022	Устный опрос
64.	Самостоятельные и служебные части речи.	1	0	0	08.12.2022	Устный опрос
65.	Имя существительное как часть речи (ознакомление).	1	0	0	09.12.2022	Устный опрос
66.	Значение и употребление в речи имён существительных.	1	0	0	12.12.2022	
67.	Группы имён существительных в зависимости от того, на какой вопрос отвечают: что? или кто?	1	1	0	13.12.2022	Устный опрос
68.	Собственные и нарицательные имена существительные.	1	0	0	14.12.2022	Устный опрос
69.	Правописание собственных имён существительных.	1	0	0	15.12.2022	Устный опрос
70.	Единственное и множественное число имён существительных.	1	0	0	16.12.2022	Устный опрос, письменный
71.	Изменение имён существительных по числам.	1	0	0	19.12.2022	Устный опрос
72.	Имена существительные, употребляющиеся только в единственном числе.	1	0	0	20.12.2022	Устный опрос
73.	Число имён существительных.	1	0	0	21.12.2022	Устный опрос
74.	Роль имени существительного в предложении.	1	0	0	22.12.2022	Устный опрос
75.	Обобщение изученных знаний об имени существительном.	1	0	1	23.12.2022	Практическая работа
76.	Глагол как часть речи (ознакомление).	1	0	0	09.01.2023	Устный опрос
77.	Значение глагола в речи.	1	0	0	10.01.2023	Устный опрос, письменный опрос.
78.	Группы глаголов в зависимости от того, на какой вопрос отвечают: что делать? или что сделать?	1	0	0	11.01.2023	Устный опрос, письменный
79.	Признаки глагола.	1	0	0	12.01.2023	Устный опрос
80.	Единственное и множественное число глаголов.	1	0	0	13.01.2023	Устный опрос
81.	Изменение глагола по числам.	1	0	0	16.01.2023	Устный опрос
82.	Обобщение изученных знаний о глаголе.	1	0	0	17.01.2023	Устный опрос

83.	Контрольная работа по теме «Части речи»	1	1	0	18.01.2023	Контрольная работа
84.	Имя прилагательное как часть речи (ознакомление). Значение имени прилагательного в речи.	1	0	0	19.01.2023	Устный опрос
85.	Группы имён прилагательных в зависимости от того, на какой вопрос отвечают: какая? какой? какое? какие?	1	0	0	20.01.2023	Устный опрос
86.	Единственное и множественное число имён прилагательных.	1	0	0	23.01.2023	Устный опрос, письменный
87.	Изменение имени прилагательного по числам.	1	0	1	24.01.2023	Практическая работа
88.	Обобщение изученных знаний о прилагательном.	1	0	0	25.01.2023	Устный опрос
89.	Составление текста-описания. Составление устного рассказа по репродукции картины.	1	0	0	26.01.2023	Устный опрос
90.	Предлог как часть речи.	1	0	0	27.02.2023	Устный опрос
91.	Наблюдение за наиболее употребительными предлогами: в на, из, без, над, до, у, о, об и др.	1	0	0	30.01.2023	Устный опрос
92.	Отличие предлогов от приставок.	1	0	0	31.01.2023	Устный опрос
93.	Правописание предлогов с другими словами.	1	0	0	01.02.2023	Устный опрос
94.	Правописание предлогов с другими словами (закрепление).	1	0	0	02.02.2023	Устный опрос, текущий опрос
95.	Местоимение как часть речи (ознакомление).	1	0	0	03.02.2023	Устный опрос
96.	Употребление частей речи в тексте.	1	0	0	06.02.2023	Устный опрос
97.	Правописание прописной буквы в начале предложения и в именах собственных (имена, фамилии, клички животных) (повторение).	1	0	0	07.02.2023	Устный опрос
98.	Использование на письме небуквенных графических средств. Знаки препинания в конце предложения (повторение).	1	0	0	08.02.2023	Устный опрос
99.	Правописание гласных после шипящих в сочетаниях жи - ши, ча - ща, чу - щу (повторение).	1	0	0	09.02.2023	Устный опрос
100.	Формирование орфографической зоркости: осознание места возможного возникновения орфографической ошибки.	1	0	0	10.02.2023	Устный опрос
101.	Формирование орфографической зоркости: осознание места возможного возникновения орфографической ошибки.	1	0	0	13.02.2023	Устный опрос
102.	Формирование орфографической зоркости: осознание места возможного возникновения орфографической ошибки. Правописание орфограмм корня.	1	0	0	14.02.2023	Устный опрос письменный
103.	Правило написания суффиксов -онок-, -ёнок-. Формирование орфографической зоркости.	1	0	0	15.02.2023	Устный опрос
104.	Правило написания суффиксов -ек-, -ик-. Формирование орфографической зоркости.	1	0	0	16.02.2023	Устный опрос
105.	Правило написания суффиксов -онок-, -ёнок-. Формирование орфографической зоркости.	1	0	0	17.02.2023	Устный опрос
106.	Правило написания суффикса -ость- Формирование орфографической зоркости.	1	0	0	20.02.2023	Устный письменный опрос
107.	Формирование орфографической зоркости: осознание места возможного возникновения орфографической ошибки. Правописание частицы не с глаголами.	1	0	0	21.02.2023	Устный опрос письменный
108.	Представление об орфограмме. Проверяемые и непроверяемые орфограммы.	1	0	0	22.02.2023	Устный опрос
109.	Использование различных способов решения орфографической задачи в зависимости от места орфограммы в слове	1	0	0	27.02.2023	Устный опрос
110.	Использование различных способов решения орфографической задачи в зависимости от места орфограммы в слове. Правописание слов с проверяемыми безударными гласными в корне слова.	1	0	0	28.02.2023	Устный опрос письменный
111.	Использование различных способов решения орфографической задачи в зависимости от места орфограммы в слове. Правописание слов с парными звонкими и глухими согласными в корне слова	1	0	0	01.03.2023	Устный опрос
112.	Использование различных способов решения орфографической задачи в зависимости от места орфограммы в слове. Правописание слов с непроверяемыми безударными гласными в корне слова.	1	0	0	02.03.2023	Устный опрос
113.	Использование различных способов решения орфографической задачи в зависимости от места орфограммы в слове: орфограммы корня.	1	0	0	03.03.2023	Устный опрос письменный
114.	Использование различных способов решения орфографической задачи в зависимости от места орфограммы в слове: орфограммы суффиксов	1	0	0	06.03.2023	Устный опрос
115.	Использование различных способов решения орфографической задачи в зависимости от места орфограммы в слове: орфограммы корня и суффиксов.	1	0	0	07.03.2023	Устный опрос письменный
116.	Использование орфографического словаря учебника для определения (уточнения) написания слова.	1	0	0	09.03.2023	Устный опрос
117.	Отработка правописания слов с безударными гласными звуками в корне слова. Контроль и самоконтроль при проверке собственных	1	0	0	10.03.2023	Устный опрос

	и предложенных текстов.					
118.	Правописание орфограмм частей слова (закрепление). Контроль и самоконтроль при проверке собственных и предложенных текстов.	1	1	0	13.03.2023	Самооценка с использованием «Оценочного листа»;
119.	Правописание слов с разделительным мягким знаком (ь).	1	0	0	14.03.2023	Устный опрос
120.	Правописание разделительного твёрдого знака (ъ).	1	0	0	15.03.2023	Устный опрос
121.	Различаем разделительные ь и ъ. Использование на письме разделительных ь и ъ.	1	0	0	16.03.2023	Устный опрос
122.	Правописание слов с разделительными ь и ъ.	1	0	0	27.03.2023	Устный опрос
123.	Правописание сочетаний чт, щн, нч	1	0	0	28.03.2023	Устный опрос
124.	Правило обозначения буквой безударного гласного звука.	1	0	0	29.03.2023	Устный опрос
125.	Правописание слов с безударным гласным звуком в корне слова.	1	0	0	30.03.2023	Устный опрос
126.	Правописание букв согласных в корне слова (парные звонкие и глухие согласные в корне слова).	1	0	0	31.03.2023	Устный опрос, письменный
127.	Корень слова с чередованием согласных.	1	0	0	03.04.2023	Устный опрос
128.	Сложные слова. Соединительные гласные в сложных словах.	1	0	0	04.04.2023	Устный опрос
129.	Закрепление правописания букв гласных и согласных в корне слова.	1	0	0	05.04.2023	Устный опрос письменный
130.	Буквы безударных гласных корня, которые надо запомнить.	1	0	0	06.04.2023	Устный опрос
131.	Правописание словарных слов	1	0	0	07.04.2023	Устный опрос
132.	Раздельное написание предлогов с именами существительными				10.04.2023	Устный опрос
133.	Контрольный диктант по теме «Части речи»	1	1	0	11.04.2023	Контрольный диктант
134.	Речевой этикет: использование слов "ты", "вы" при общении. Выбор языковых средств.	1	0	0	12.04.2023	Устный опрос письменный
135.	Диалог и монолог.	1	0	0	13.04.2023	Устный опрос
136.	Составление устного рассказа (текста-описания) по репродукции картины.	1	1	0	14.04.2023	Устный опрос
137.	Составление по рисункам текста-диалога. Составление устного рассказа по личным наблюдениям и вопросам.	1	0	0	17.04.2023	Устный опрос письменный
138.	Составление текста-повествования на заданную тему. Составление устного рассказа по личным наблюдениям и вопросам.	1	0	0	18.04.2023	Устный опрос
139.	Признаки текста: смысловое единство предложений в тексте; последовательность предложений в тексте; выражение в тексте законченной мысли.	1	0	0	19.04.2023	Устный опрос письменный
140.	Корректирование текстов с нарушенным порядком предложений и абзацев.	1	0	0	20.04.2023	Устный опрос
141.	Тема текста.	1	0	0	21.04.2023	Устный опрос
142.	Главная (основная) мысль текста.	1	0	0	24.04.2023	Устный опрос
143.	Речевая ситуация: составление краткого рассказа о летнем отдыхе.	1	0	0	25.04.2023	Устный опрос
144.	Заголовок текста.	1	0	0	26.04.2023	Устный опрос
145.	Подбор заголовков к предложенным текстам.	1	0	0	27.04.2023	Устный опрос письменный
146.	Части текста (абзац).	1	0	0	28.04.2023	Устный опрос
147.	Абзац. Последовательность частей текста (абзацев).	1	0	0	02.05.2023	Устный опрос
148.	Типы текстов: описание, повествование, рассуждение, их особенности.	1	0	0	03.05.2023	Устный опрос
149.	Контрольное списывание	1	1	0	04.05.2023	Контрольное списывание
150.	Особенности текста-описания.	1	0	0	05.05.2023	Устный опрос
151.	Составление текста-описания. Использование синонимов и антонимов в речи.	1	0	0	10.05.2023	Устный опрос
152.	Текст-повествование.	1	0	0	11.05.2023	Устный опрос
153.	Особенности текста-повествования.	1	0	0	12.05.2023	Устный опрос
154.	Итоговая контрольная работа за 2 класс	1	1	0	15.05.2023	Контрольная работа
155.	Текст-рассуждение. Особенности текста-рассуждения.	1	0	0	16.05.2023	Устный опрос
156.	Знакомство с жанром поздравления.	1	0	0	17.05.2023	Устный опрос
157.	Сочиняем начало текста. Понимание текста: развитие умения формулировать простые выводы на основе информации, содержащейся в тексте.	1	0	1	18.05.2023	Практическая работа
158.	Учимся составлять текст. Понимание текста: развитие умения формулировать простые выводы на основе информации, содержащейся в тексте	1	0	0	19.05.2023	Устный опрос
159.	План текста.	1	0	0	22.05.2023	Устный опрос
160.	Учимся составлять план текста.	1	0	0	23.05.2023	Устный опрос письменный
161.	Учимся писать письма по плану. Составление устного рассказа по	1	0	0	24.05.2023	Устный опрос

	личным наблюдениям и вопросам.					
162.	Текст-описание. Выразительное чтение текста вслух с соблюдением правильной интонации.	1	0	0	25.05.2023	Устный опрос
163.	Понимание текста: развитие умения формулировать простые выводы на основе информации, содержащейся в тексте. Подробное изложение с опорой на вопросы.	1	0	0	26.05.2023	Устный опрос, изложение
164. - 170	Резервные уроки	7	0	0		
ОБЩЕЕ КОЛИЧЕСТВО ЧАСОВ ПО ПРОГРАММЕ		170	8	10		

УЧЕБНО-МЕТОДИЧЕСКОЕ ОБЕСПЕЧЕНИЕ ОБРАЗОВАТЕЛЬНОГО ПРОЦЕССА

ОБЯЗАТЕЛЬНЫЕ УЧЕБНЫЕ МАТЕРИАЛЫ ДЛЯ УЧЕНИКА

Канакина В.П., Горецкий В.Г., Русский язык (в 2 частях). Учебник. 2 класс. Акционерное общество «Издательство «Просвещение»;

МЕТОДИЧЕСКИЕ МАТЕРИАЛЫ ДЛЯ УЧИТЕЛЯ

1. Примерная рабочая программа начального общего образования. Русский язык. (для 1-4 классов образовательных организаций.) Москва 2021г.

2. Русский язык. Методическое пособие с поурочными разработками. 2 класс. Учеб. пособие для общеобразоват. организаций. В 2 ч. / В. П. Канакина, Г. Н. Манасова. — 4-е изд., доп. — М. : Просвещение, 2017. — 206 с. — (Школа России).

3. Никифорова В. В. Контрольно-измерительные материалы. М.: ВАКО, 2010

ЦИФРОВЫЕ ОБРАЗОВАТЕЛЬНЫЕ РЕСУРСЫ И РЕСУРСЫ СЕТИ ИНТЕРНЕТ

1. Сайт «Я иду на урок начальной школы»: <http://nsc.1september.ru/urok>

2. Электронная версия журнала «Начальная школа»: <http://nsc.1september.ru/index.php>

3. Социальная сеть работников образования: <http://nsportal.ru/nachalnaya-shkola>

4. Фестиваль педагогических идей «Открытый урок»: <http://festival.1september.ru>

5. Методические пособия и рабочие программы учителям начальной школы: <http://nachalka.com>

6. Сетевое сообщество педагогов: <http://rusedu.net>

7. Учитель портал: <http://www.uchportal.ru>

УЧЕБНОЕ ОБОРУДОВАНИЕ

Мультимедийное оборудование

ОБОРУДОВАНИЕ ДЛЯ ПРОВЕДЕНИЯ ПРАКТИЧЕСКИХ РАБОТ, ДЕМОНСТРАЦИЙ

1. Словари по русскому языку.

2. Репродукции картин в соответствии с тематикой и видами работ.

3. Таблицы к основным разделам грамматического материала.

4. Наборы сюжетных (предметных) картинок в соответствии с тематикой.